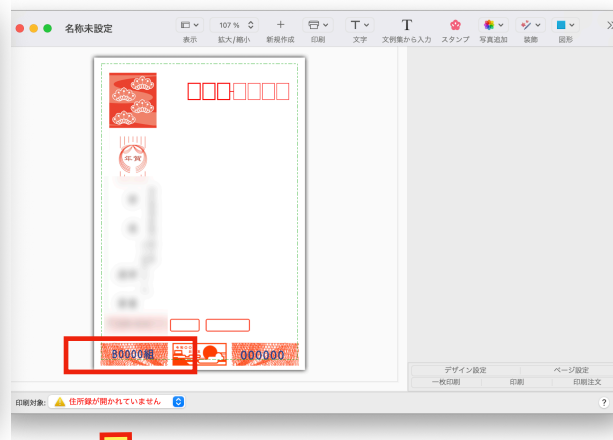


# mac用年賀状ソフト宛名職人の使い方

ソフト起動～宛名表示までの流れ

2023/9/18

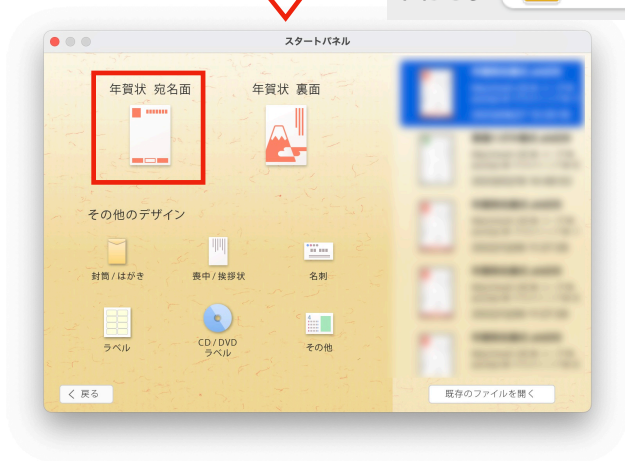


1 起動直後

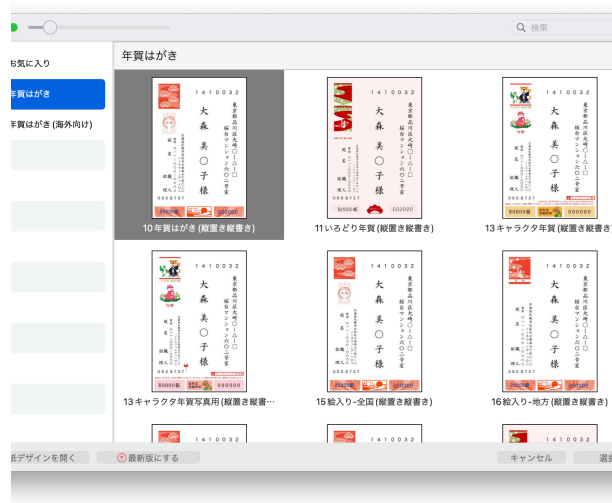
拡大 宛名はまだ表示されません

印刷対象: 住所録が開かれていません

5 ここをクリックして住所録のファイルを開きます。



2 宛名面選択画面



3 宛名様式を選択します

# 宛名職人起動